



**МБДОУ ДС №61 «Семицветик»  
Старооскольского городского округа**

**Проект  
в средней группе №11 «Ромашка»  
«Наши любимые  
бабушки и  
дедушки»**



**28 октября – День бабушек и дедушек**

**Выполнили воспитатели: Паршуткина Антонина Николаевна,  
Проскурина Елена Васильевна**



**Участники проекта:** дети  
средней группы №11 «Ромашка»,  
воспитатели, родители.

**Продолжительность проекта:** 1  
неделя (краткосрочный)



«...Не жалеете добрых слов приветов  
Для больных, усталых стариков.  
Что бы их душа была согрета,  
Им не надо слишком много слов...»

**Тема проекта:**

«Наши любимые бабушки и дедушки»



**Тип проекта:**

Информационно - познавательный,  
творческий, коллективный.

## Проблема:

Отсутствие тесного контакта детей со старшим поколением семьи приводит к утрате семейных традиций, разрываются представления о преемственности поколений






**Актуальность:** Очень важно отмечать День бабушек и дедушек в детском саду, потому что это прекрасная возможность прививать детям любовь и уважение к старшему поколению. Так как именно в детстве закладывается начало всему прекрасному, в том числе, любовь и уважение к старым людям. С детства человек впитывает от старшего поколения народные традиции и мудрость, основы культуры и родной речи.

**Работа над данным проектом в ДООУ** поможет воспитать в наших детях такие важные личностные качества, как вежливость, уважение к старшему поколению, любовь к своей семье, и, конечно же, поддерживает творческую активность детей. Мы не должны забывать простую истину: старость придет к каждому из нас, и чтобы она была счастливой и беззаботной, нужно с раннего возраста прививать детям уважение и внимание к старшему поколению.

# Побеседовав с детьми , составили таблицу:

<b>Что мы знаем?</b>	У всех есть бабушки и дедушки. Что такое «семья».
<b>Что мы хотим узнать?</b>	Что такое День бабушек и дедушек? Что такое генеалогическое древо?
<b>С помощью чего узнаем?</b>	Спросим у воспитателя Спросим у родителей Посмотрим презентации Почитаем художественную литературу Посмотрим мультфильм




**Цель проекта:** формирование духовности, нравственных чувств у детей дошкольного возраста по отношению к старшему поколению

**Задачи проекта:**

- Расширять представление детей о семье, укрепить связи между поколениями.
- Развивать творческие способности детей.
- Продолжать воспитывать уважительное отношение к окружающим (к родным и близкими, пожилым людям); совершенствовать навыки культуры поведения. Воспитывать стремление радовать старших своими хорошими поступками



## **Предполагаемый результат:**

- Дети получают информацию о празднике «День бабушек и дедушек»
  - Научатся проявлять заботу, толерантность, милосердие, доброту, отзывчивость и уважение к людям старшего поколения;
  - Дети получают заряд положительных эмоций, радость и хорошее настроение в целом.
  - Дети знают и называют имена и отчества своих дедушек и бабушек.
  - Проявляют интерес к истории своей семьи и ее традициям.
  - Понимают, что бабушка и дедушка – это родители мамы и папы.
- 



# Этапы реализации:


## Подготовительный этап:


1. Сбор информации.
2. Информирование родителей о предстоящей деятельности
3. Работа с методической литературой.
4. Составление плана работы над проектом.
5. Подбор художественной литературы по теме проекта
6. ИКТ.





## Основной этап:

1. Проведение бесед о членах семьи.
  2. Чтение художественной литературы, заучивание стихотворений по данной теме.
  3. Проведение НОД (аппликация, лепка, рисование, речевое развитие, социально-коммуникативное развитие, познавательное развитие)
  4. Рассматривание картинок, иллюстраций и фотографий бабушек и дедушек.
  5. Просмотр презентаций, мультфильмов.
- 



# Социально-коммуникативное развитие

## 1. Игры-драматизации

по произведениям:

- «Репка»,
- «Красная шапочка»,
- «Курочка Ряба»

## 2. Сюжетно-ролевые игры:

- «Дом»,
- «Семья».

## 3. Совместная игра.

Сюжет: «Жили – были старик со старухой...»



# Речевое развитие

- **Чтение художественной литературы**

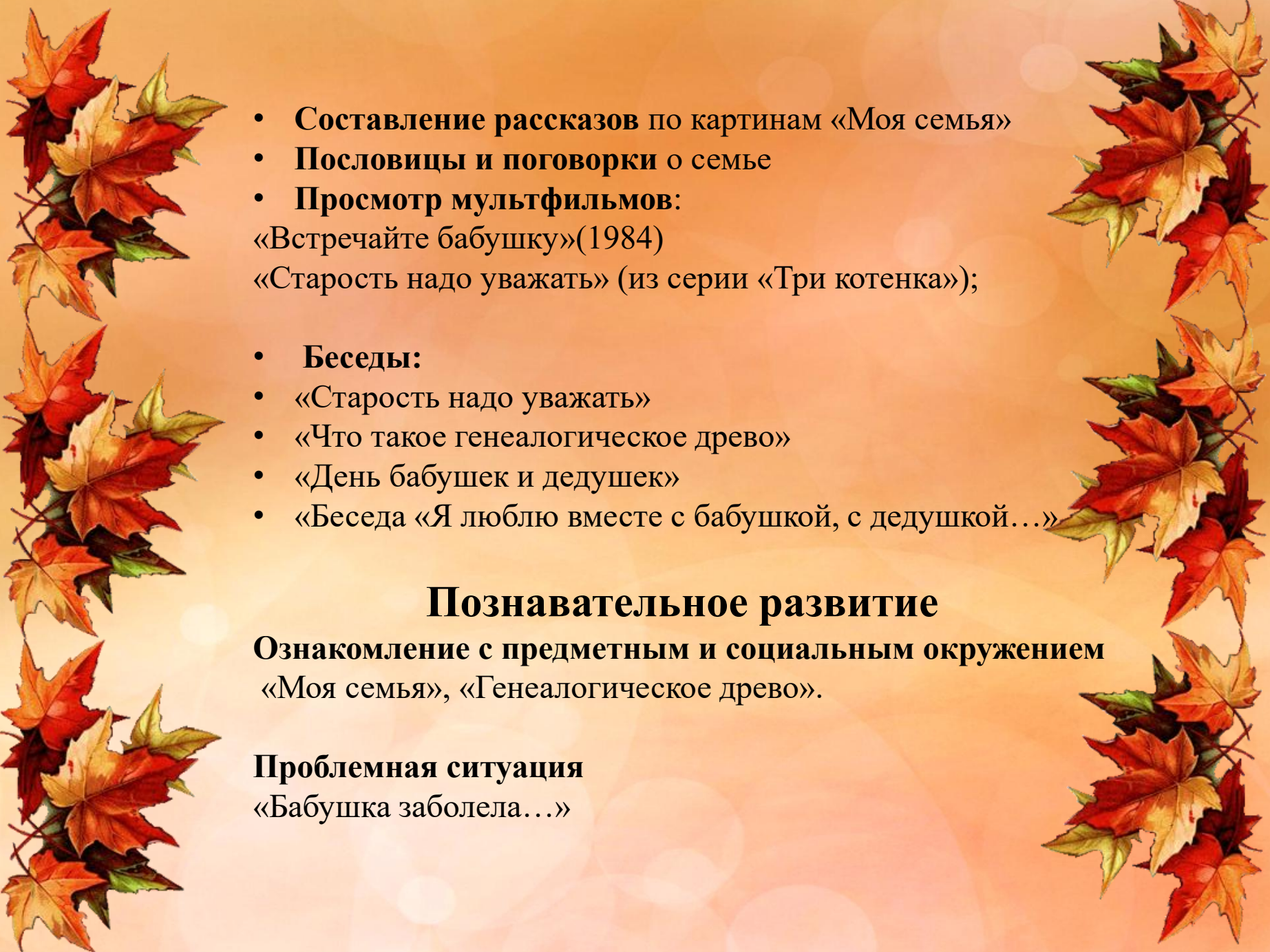
- **Сказки:**

- ✓ «Машенька и медведь», «Красная шапочка»,
- ✓ Л.Толстой «Старый дед и внучек»
- ✓ Н. Носов «Шурик в гостях у дедушки»
- ✓ Ю.Коваль «Дед, баба и Алеша»

- **Составление рассказов по теме «А моя бабушка (дедушка)...»**

- **Чтение и заучивание стихотворений:**

- ✓ С. Капутикян «Моя бабушка»
- ✓ Л. Квитко «Бабушкины руки»
- ✓ Р. Гамзатов «Мой дедушка»
- ✓ М. Тахистова «Семья»
- ✓ Е. Благинина «Бабушка - забота», «Наш – дедушка»
- ✓ Р. Мифтахов «Дедушки»
- ✓ Р. Байбулатов «Руки моего дедушки»
- ✓ Ф. Мажитов «Бабушка моя»

- 
- **Составление рассказов** по картинам «Моя семья»
  - **Пословицы и поговорки** о семье
  - **Просмотр мультфильмов:**  
«Встречайте бабушку»(1984)  
«Старость надо уважать» (из серии «Три котенка»);
  - **Беседы:**
    - «Старость надо уважать»
    - «Что такое генеалогическое древо»
    - «День бабушек и дедушек»
    - «Беседа «Я люблю вместе с бабушкой, с дедушкой...»»

## **Познавательное развитие**

**Ознакомление с предметным и социальным окружением**  
«Моя семья», «Генеалогическое древо».

**Проблемная ситуация**  
«Бабушка заболела...»



## Художественно-эстетическое развитие


- **Рисование:**

1. «Портрет любимого дедушки»
2. «Украсим платочек для бабушки»

- **Аппликация:**

- «Генеалогическое древо семьи»
- **Лепка «Кружка для бабушки и дедушки»**
- **Конструктивно-модельная деятельность**  
Игра со строительным материалом «Дом для дедушки и бабушки»

- **Слушание:**

1. «Бабушка рядышком с дедушкой» Р. Паулса;
  2. «Наша бабуля» Л. Горцовой
- 

## Физическое развитие

1. Игры наших дедушек и бабушек:

**Подвижные игры:** «Жмурки»

«Горелки», «Гуси-гуси...»

2. **Игра-эстафета:**

«Мы помогаем»

3. **Физкультминутки:**

«С бабушкой моей вдвоем...»

«С бабушкой вместе...»

4. **Пальчиковая гимнастика:**

«Этот пальчик – дедушка...»

«Моя семья»






## Взаимодействие с родителями:

1. Информирование родителей о проекте.
2. Составление генеалогического древа семьи.

### Консультации:

- «Роль бабушек и дедушек в воспитании внуков»
- «Бабушки и дедушки»
- «Правила дома бабушки и дедушки»

**Папка-передвижка:** «28 октября - День бабушек и дедушек»







## **Заключительный этап:**

Изготовление подарков для бабушек и дедушек

Выставка детского творчества

Выставка «Семейное древо»

Стенгазета «Нам года не беда»

Презентация проекта



*Поздравляем всех бабушек и дедушек с праздником!*



## Заключение

По окончании нашего проекта дети узнали, что существует праздник 28 октября – «День бабушек и дедушек». Благодаря проекту, дети стали внимательнее и заботливее по отношению к своим бабушкам и дедушкам, расширили представления о семье и семейных традициях.

